SK broadband

B tv AI 기능 이용가이드

에이닷과 대화하며 즐기는 AI B tv

에이닷과 대화하며 콘텐츠 탐색은 물론 정보 및 혜택 찾기,
편리한 B tv 제어 등 다양한 B tv AI 음성 서비스를 즐겨요!



- 대상 셋톱박스 : Smart 3, Smart 3 mini, AI 2, AI Sound Max, AI 4 vision, AI 5
- B tv UI 업데이트 버전에 따라 기능이 다를 수 있어요

이동 메뉴

1 에이닷 사용 방법

2 콘텐츠 탐색

3 정보 및 혜택 찾기

4 편리한 B tv 제어

5 문제 해결 및 생활 정보

6 AI 홈 설정하기

7 목소리 구분하는 Voice ID

에이닷 사용 방법

다양한 방법으로 에이닷을 사용해 보세요

B tv 리모컨 음성검색 버튼 누르기

B tv 리모컨 음성 버튼을 누르고, 바로 질문하기

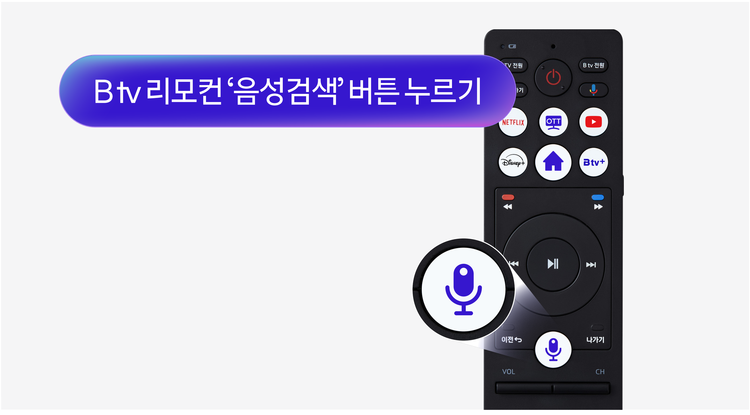

홈 화면 상단 메뉴에서 '에이닷' 아이콘 선택하기

B tv 리모컨으로 메뉴 이동하여 선택하기

• 이동 경로 : 홈 메뉴 ① ▶ 상단 메뉴 이동 ② ▶ '에이닷' 아이콘 선택 ③

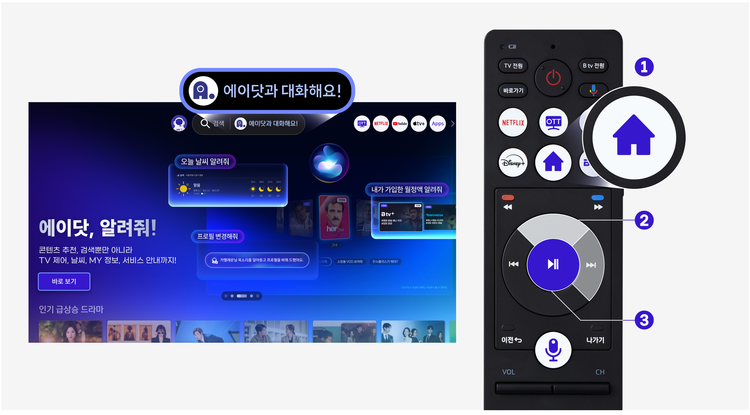

AI 셋톱박스에서 '에이닷' 부르기

AI 형 셋톱박스에서는 리모컨 없이 '에이닷'을 불러서 이용

• 대상 셋톱박스 : AI 2 스피커형, AI Sound Max, AI 4 vision, AI 5

AI 셋톱박스에 마이크 홀 위치 확인하기



음성 인식 마이크 홀 위치

• 윗면 (4개) 마이크 홀 : AI 2 스피커형, AI Sound Max, AI 4 vision

• 앞면 (2개) 마이크 홀 : AI 5

콘텐츠 탐색

영화, 드라마, 예능, OTT, 유튜브까지 한 번에
콘텐츠 검색부터 리뷰 요약도 바로 알려 드려요



콘텐츠 추천

맞춤형 큐레이션으로 콘텐츠를 추천

에이닷과 이렇게 대화해 보세요!

"최신 액션 영화 중 평점 높은 거 추천해줘"

"텐션 확 올려줄 영화 뭐가 있을까?"

"6살 딸 아이와 같이 볼만한 영화 추천해줘"

"요즘 가장 핫한 예능 추천해줘"

"감동적인 실화 기반 영화 추천해줘"

콘텐츠 검색

AI 기반으로 원하는 콘텐츠를 똑똑하게 검색

에이닷과 이렇게 대화해 보세요!

"웹툰 작가가 주인공인 영화 제목이 뭐였지?"

"복수 소재 액션 영화 찾아줘"

"3편 이상 시리즈로 나온 영화는 뭐가 있지?"

"유튜브에서 베놈 하이라이트 영상 찾아줘"

콘텐츠 정보 제공

콘텐츠 정보를 쉽고 빠르게 안내

에이닷과 이렇게 대화해 보세요!

"배틀 애프터 어나더 감독이 누구지?"

"영화 파일럿 줄거리가 어떻게 돼?"

"히트맨 1 이랑 히트맨 2 는 내용이 이어져?"

"주토피아 2 평점은 어떻게 돼?"

"베놈 라스트 댄스 지금 B tv에서 볼 수 있어?"

정보 및 혜택 찾기

복잡한 메뉴를 찾을 필요 없이 궁금한 걸 물어보면 돼요
다양한 정보를 대화하듯이 알려 드려요

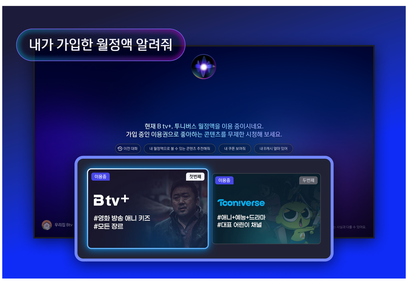

개인 맞춤 대화

개인 맞춤형 대화를 자연스럽게 제공

에이닷과 이렇게 대화해 보세요!

- “내가 좋아할만한 콘텐츠 추천해줘”
- “최근에 본 콘텐츠 알려줘”
- “지난번에 찜한 VOD 보여줘”
- “내 선호 채널 보여줘”

MY 정보 조회

내 정보를 간편하게 확인

에이닷과 이렇게 대화해 보세요!

- “내 요금제가 뭐야?”
- “지금 이용 중인 월정액 이용권 확인해줘”
- “이번 달 B 포인트 보여줘”
- “나의 B 캐시 얼마야?”

월정액 / 요금제 / 할인 수단

월정액부터 요금제와 할인 혜택까지 안내

에이닷과 이렇게 대화해 보세요!

- “사용 가능한 쿠폰 보여줘”
- “B tv +가 뭐야? 설명해줘”
- “월정액 가입 어떻게 해?”

B tv 서비스 이용 방법

B tv 이용 방법을 친절하게 설명

에이닷과 이렇게 대화해 보세요!

- “B tv 쿠폰을 어떻게 써?”
- “나의 프로필 변경 어떻게 해?”
- “모바일 B tv 연결 방법 알려줘”
- “B 캐시 충전 방법 알려줘”

B tv 서비스 설정 방법

사용자에게 맞는 B tv 설정 방법을 확인

에이닷과 이렇게 대화해 보세요!

- “시작 화면 어떻게 바꿔?”
- “셋톱박스 최적화 어떻게 해?”
- “멀티뷰 설정 어떻게 해?”
- “성인 콘텐츠 안 보고 싶어”

편리한 B tv 제어

영상을 보다가 자막 조정, 볼륨 조절, 검색,
TV 속 상품 정보 확인까지 편리하게 이용할 수 있어요

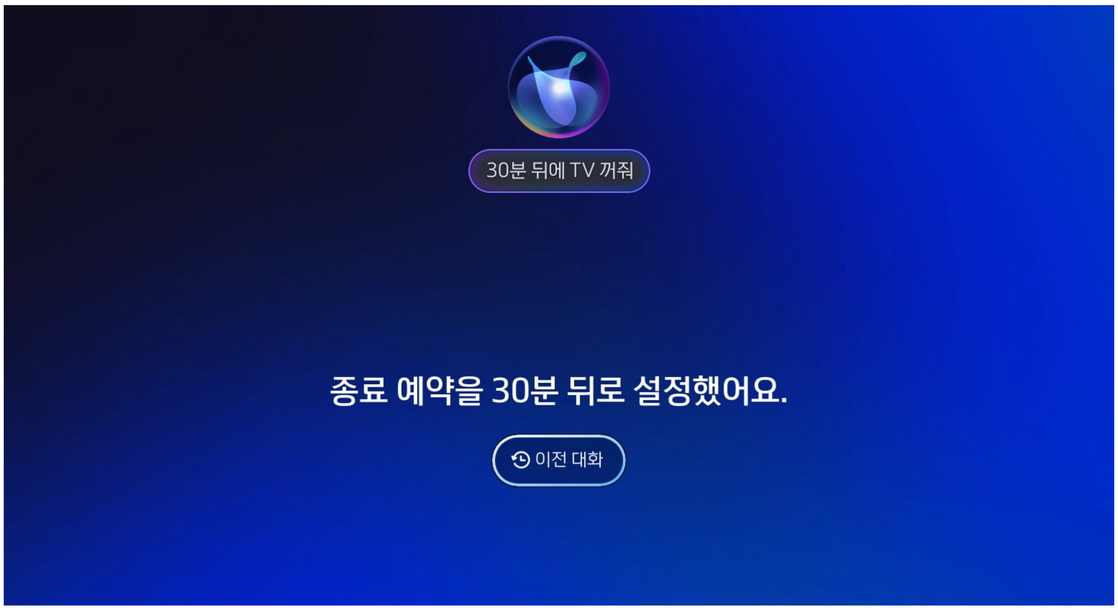

B tv 제어

‘에이닷’ 음성 명령으로 가능한 B tv 제어

에이닷과 이렇게 대화해 보세요!

“30분 뒤에 TV 꺼줘”

“잘 안 들려! 볼륨 3단계 올려줘”

“자막 켜줘”

“자막 최대로 해줘”

“이전 채널 보여줘”

문제 해결 및 생활 정보

간단한 문제가 생겼을 때도 이용해 보세요
다양한 생활 정보까지 쉽게 안내해 드릴게요



B tv 오류 문의

'에이닷' 음성 명령으로 가능한 B tv 제어

에이닷과 이렇게 대화해 보세요!

"소리가 안 나와"

"블루투스 연결이 안돼"

"리모컨이 안 돼"

"와이파이가 너무 느려"

"화면 비율 바꾸고 싶어"

"와이파이 비밀번호 잊어 버렸어"

생활 정보 및 엔터테인먼트

생활에 유용한 정보 제공 및 엔터테인먼트 이용 지원

에이닷과 이렇게 대화해 보세요!

"오늘 날씨 알려줘"

"아침 7시에 알람 맞춰줘"

"나 말띠인데 오늘의 운세 알려줘"

"아이브 노래 중에 신나는 노래 틀어줘"

AI 홈 설정하기

AI 홈에서는 취향에 맞는 콘텐츠 추천도
‘에이닷’과 대화로 편리하게 이용할 수 있어요



AI 홈

AI 홈에서는 ‘에이닷’이 먼저 대화 시작





AI 홈 이용 방법

B tv 시작화면을 AI 홈으로 설정 가능

- 설정 방법 : ⚙ 설정 ▶ 프로필 설정 ▶ 시작 프로필 설정 [사용함]① 선택 ▶ 시작 화면 설정 ▶ [AI 홈] 선택②

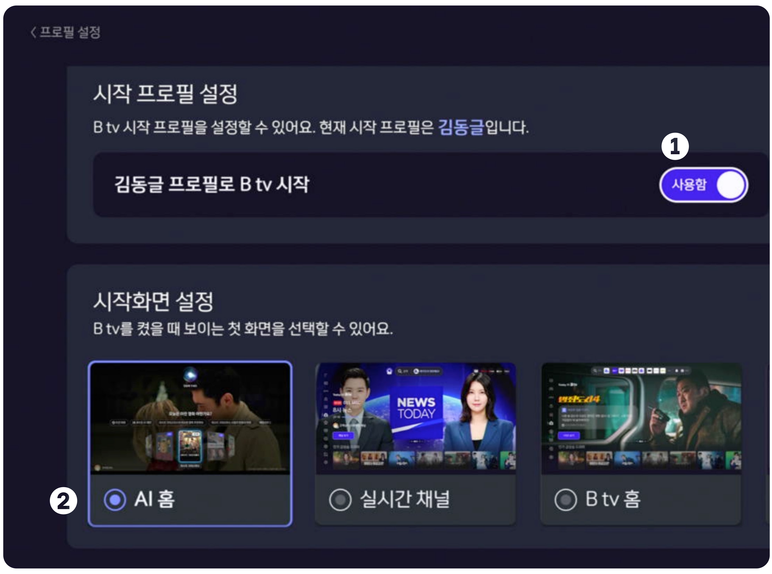

목소리 구분하는 Voice ID

가족 구성원마다 프로필을 만들고 음성을 등록해 보세요
'에이닷'이 음성을 인식하고 개인 맞춤형 이용 안내를 해요

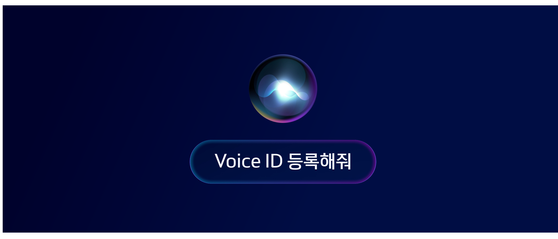

Voice ID

셋톱박스에 등록된 목소리를 인식 및 구별하며,
나만의 개인 프로필로 쉽게 변경할 수 있어요

• 대상 셋톱박스 : AI5

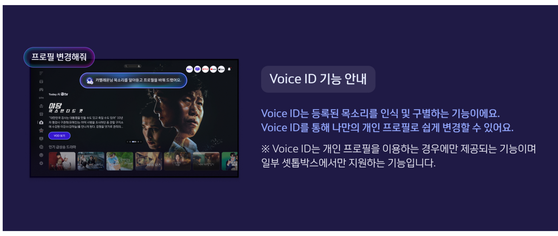

Voice ID 등록 요청

개인 프로필 설정 후, Voice ID를 등록

• Btv 리모컨 설정 방법 : ⚙ 설정 ▶ 프로필 설정 ▶ Voice ID 등록

• Btv 음성 발화 설정 방법 : Btv 리모컨 음성 버튼 누른 후 음성 등록

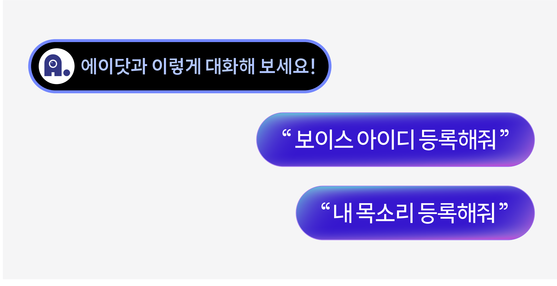

Voice 등록 절차

목소리 학습을 위해 제시된 문장을 따라 읽기

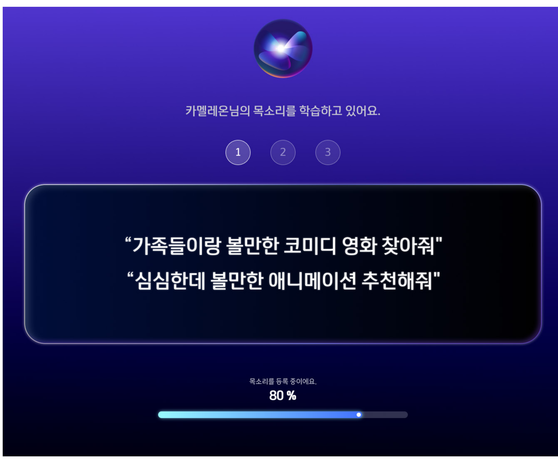

내 목소리에 맞는 프로필 변경

Voice ID 등록 후, 목소리에 맞는 개인 프로필로 변경 가능

